

A la découverte des maths

Chantal Taquet - Van der Schueren

Directeur d'édition

Michel Roiseux

Illustrations

Séverine Marchand

Infographie et mise en page

Xavier Ganty - Roland Cors



Sommaire général :

Introduction

| | |
|--|----|
| Préambule | 3 |
| Sommaire général | 5 |
| Sommaire : nombres et opérations | 7 |
| Sommaire : traitement de données | 9 |
| Sommaire : solides et figures | 10 |
| Sommaire : grandeurs | 11 |
| Tableau de compétences | 13 |
| Notes méthodologiques | 15 |
| Bibliographie | 27 |

Fiches enseignants

| | |
|-----------------------|----|
| Règles des jeux | 29 |
|-----------------------|----|


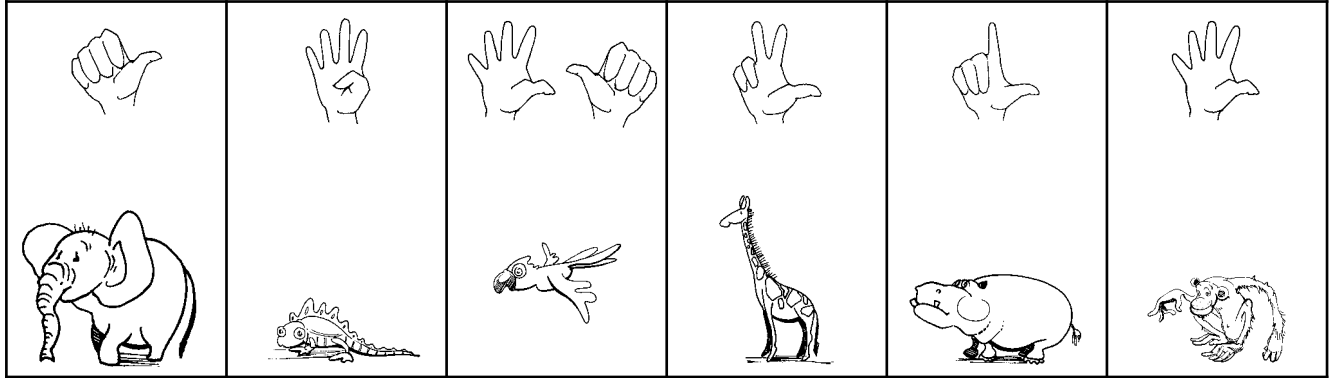
Fiches élèves

| | |
|-----------------------------|-----|
| Nombres et opérations | 59 |
| Traitement de données | 133 |
| Solides et figures | 141 |
| Grandeurs | 165 |

| | |
|---------------|-----|
| Annexes | 183 |
|---------------|-----|

Dans la savane


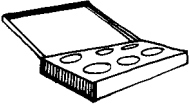




Colorie le nombre de dessins indiqué par chaque main.







Atelier de peinture

Compte les objets représentés, puis inscris les nombres exacts dans chaque case.



| | | | | | |
|---|---|---|--|---|---|
|  |  |  |  |  |  |
| | | | | | |

Chaque rond correspond à un vêtement pendu sur le fil.
Colorie le rond qui correspond au vêtement taché.



Zabou artiste

Zabou adore peindre des paysages.

Observe ses deux chefs d'œuvre, puis complète le tableau en traçant des croix.




Tableau 1











Tableau 2

| |  |  |  |  |  |  |  |
|-----------|---|---|---|--|---|---|---|
| Tableau 1 | | | | | | | |
| Tableau 2 | | | | | | | |


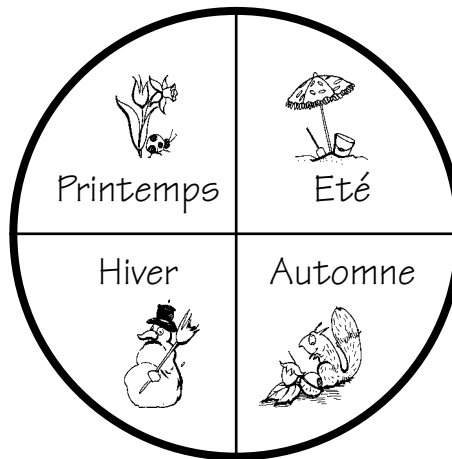
Psychomotricité

Pour chaque enfant, colorie en rouge son bras **droit** et en bleu sa jambe **gauche**.




Les saisons

Relie chaque dessin à sa saison.



Mon anniversaire



Chaud ou froid

Colorie les dessins en rouge s'ils te font penser à « chaud »,
en bleu s'ils te font penser à « froid ».

