

Donner du sens à la lecture

en 1^{re} année

Chantal Taquet - Van der Schueren

Directeur d'édition

Michel Roiseux

Assistant d'édition

Robert Castermant

Assistante d'édition

Amandine Florent

Illustrations

Séverine Marchand

Infographie et mise en page

Xavier Ganty - Roland Cors

Sommaire

Sommaire	1
Préambule	2
Bibliographie	3
Fiche 1 Mon prénom	4
Fiche 2 Les fournitures scolaires (1)	5
Fiche 3 Les fournitures scolaires (2)	6
Fiche 4 Les fournitures scolaires (3)	7
Fiche 5 Les jours de la semaine (1)	8
Fiche 6 Les jours de la semaine (2)	9
Fiche 7 Les jours de la semaine (3)	10
Fiche 8 Les jours de la semaine (4)	11
Fiche 9 Les couleurs (1)	12
Fiche 10 Les couleurs (2)	13
Fiche 11 Les couleurs (3)	14
Fiche 12 Les couleurs (4)	15
Fiche 13 Dix petites poules	16
Fiche 14 Les nombres (1)	17
Fiche 15 Les nombres (2)	18
Fiche 16 Les nombres (3)	19
Fiche 17 Les nombres (4)	20
Fiche 18 Les nombres (5)	21
Fiche 19 Les nombres (6)	22
Fiche 20 Les nombres (7)	23
Fiche 21 Autour de nous	24
Fiche 22 Des enseignes (1)	25
Fiche 23 Des enseignes (2)	26
Fiche 24 Les consignes (1)	27
Fiche 25 Les consignes (2)	28
Fiche 26 Les consignes (3)	29
Fiche 27 Les consignes (4)	30
Fiche 28 Les consignes (5)	31
Fiche 29 Les consignes (6)	32
Fiche 30 Les consignes (7)	33
Fiche 31 Les consignes (8)	34
Fiche 32 Les mois (1)	35
Fiche 33 Les mois (2)	36
Fiche 34 Les mois (3)	37
Fiche 35 Les saisons (1)	38
Fiche 36 Les saisons (2)	39
Fiche 37 Toutes sortes de livres	40
Corrigés	41
Annexes	43
Référentiels	45
Tableau d'avancement	52

Ce fichier reproductible, fruit d'un long travail de recherche de toute une équipe, est régi par la loi sur le droit d'auteur (30/06/1994 - Application 01/01/1998).

**L'autorisation de reproduction est uniquement accordée à l'acheteur pour les besoins de sa classe, de son cycle.
Toute copie non autorisée ou tout usage frauduleux sera poursuivi.**

IMPRIMÉ EN BELGIQUE - D/2011/5349/09

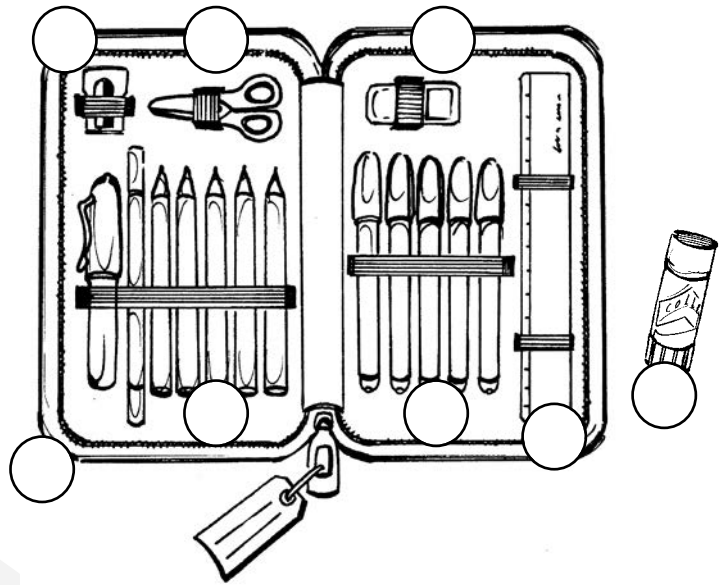
Tous nos ouvrages sont imprimés sur des papiers composés de fibres naturelles, recyclables et respectueux de l'environnement.



y y y Les fournitures scolaires (2) y y y

y Lis chaque mot, puis écris le numéro à l'endroit correct sur l'illustration.

1. la colle
2. les ciseaux
3. la gomme
4. les crayons de couleur
5. la latte
6. les marqueurs
7. le plumier
8. le taille-crayon



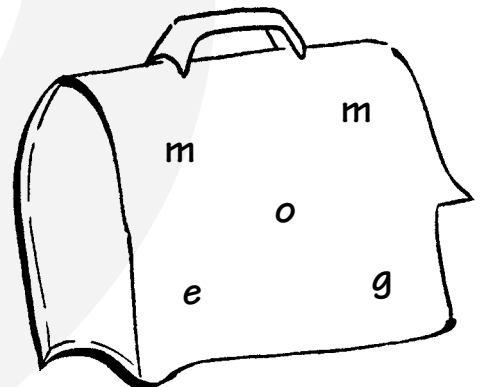
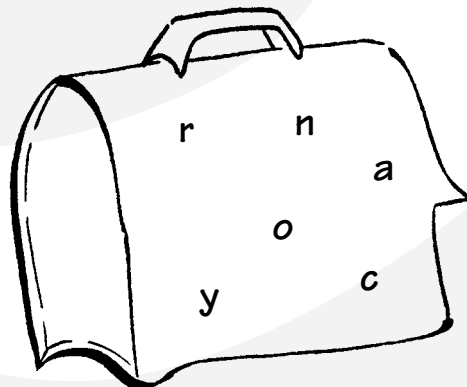
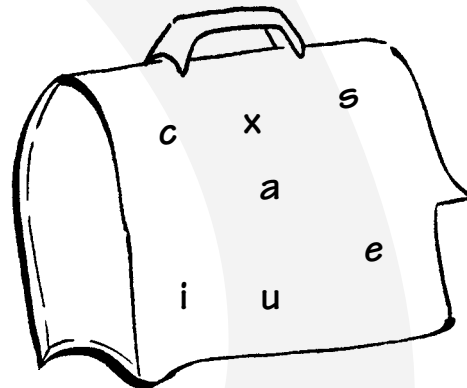

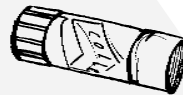
y Colorie d'une même couleur l'étiquette et le cartable qui correspond au mot dont les lettres ont été mélangées.

crayon

gomme

colle

ciseaux



Les jours de la semaine (4)

y Numérote les jours de la semaine dans l'ordre.

mercredi	samedi	jeudi	vendredi	mardi	dimanche	lundi
○	○	○	○	○	○	1

y Dans cette grille, colorie le nom des jours de la semaine.

v	e	r	d	i	j	e	u	d	i
l	m	a	r	d	i	l	u	n	e
v	e	n	d	r	e	d	i	d	i
s	a	m	l	u	n	d	i	j	e
d	s	a	m	e	d	i	l	u	n
m	a	m	e	r	c	r	e	d	i
d	i	m	a	n	c	h	e	v	e


y Complète la grille avec les jours de la semaine.

Ecris-les en suivant l'ordre des numéros et en commençant par lundi.



y y y Autour de nous y y y

y Colorie de la même couleur le mot-étiquette et son jumeau sur l'illustration.





y Relie le mot à son illustration.

Coiffeur

Arrêt d'autobus

Boucherie



y y y Les saisons (2) y y y

y Dans chaque colonne, entoure les mots identiques au modèle.

printemps	été	automne	hiver
prince	été	automne	hibou
printemps	était	autruche	hiver
longtemps	fée	automne	livrer
printemps	épée	pomme	hiver
primevère	été	autonome	livreur

y Dans cette grille, colorie les saisons cachées.

printemps – été – automne – hiver

é	p	r	i	n	t	e	m	p	s
t	é	h	i	v	e	é	t	é	a
a	u	t	o	m	n	e	p	r	i
r	a	u	t	o	h	i	v	e	r

y Relie chaque saison à sa silhouette.

été

•

automne

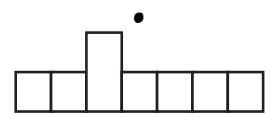
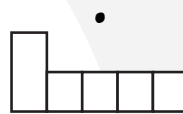
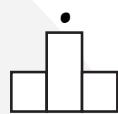
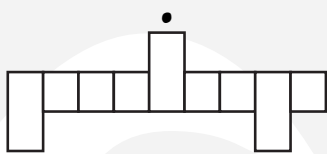
•

hiver

•

printemps

•



y Dans chaque grille, barre les lettres qui apparaissent plus d'une fois et découvre les mots cachés.

i	a	c	f	g
h	l	u	j	p
t	p	g	c	o
r	m	h	n	i
j	f	e	l	r

u	b	h	o	n
i	l	s	t	u
n	m	w	v	a
t	e	b	o	l
s	a	w	m	r

mot caché : _____

mot caché : _____